



ÅRSREGNSKAP 2018
Landsorganisasjonen i Norge



Regnskap til Representantskapet

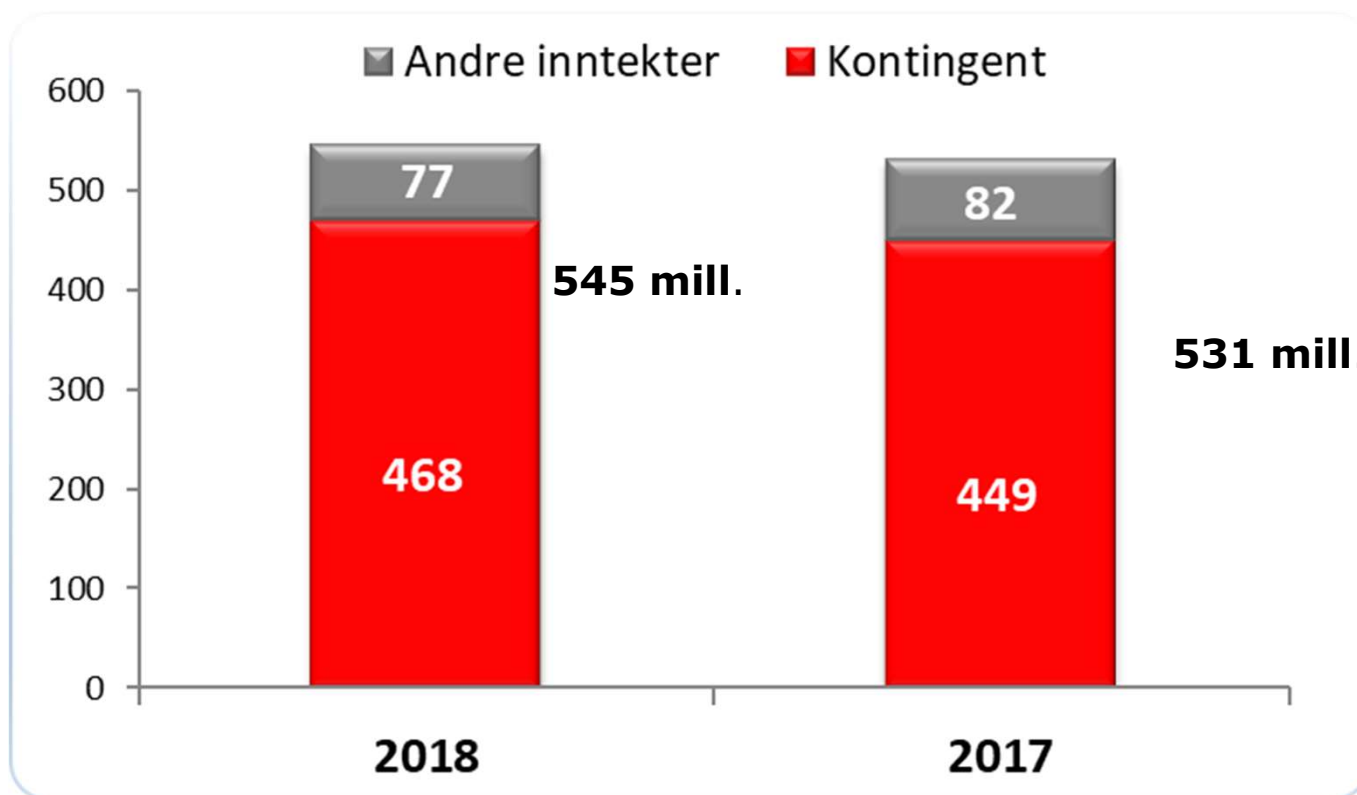
- LOs selskap- og konsernregnskap
- Sykelønnsordningens Fond
- LOs Utdanningsfond
- LOs Opplysning- og utviklingsfond



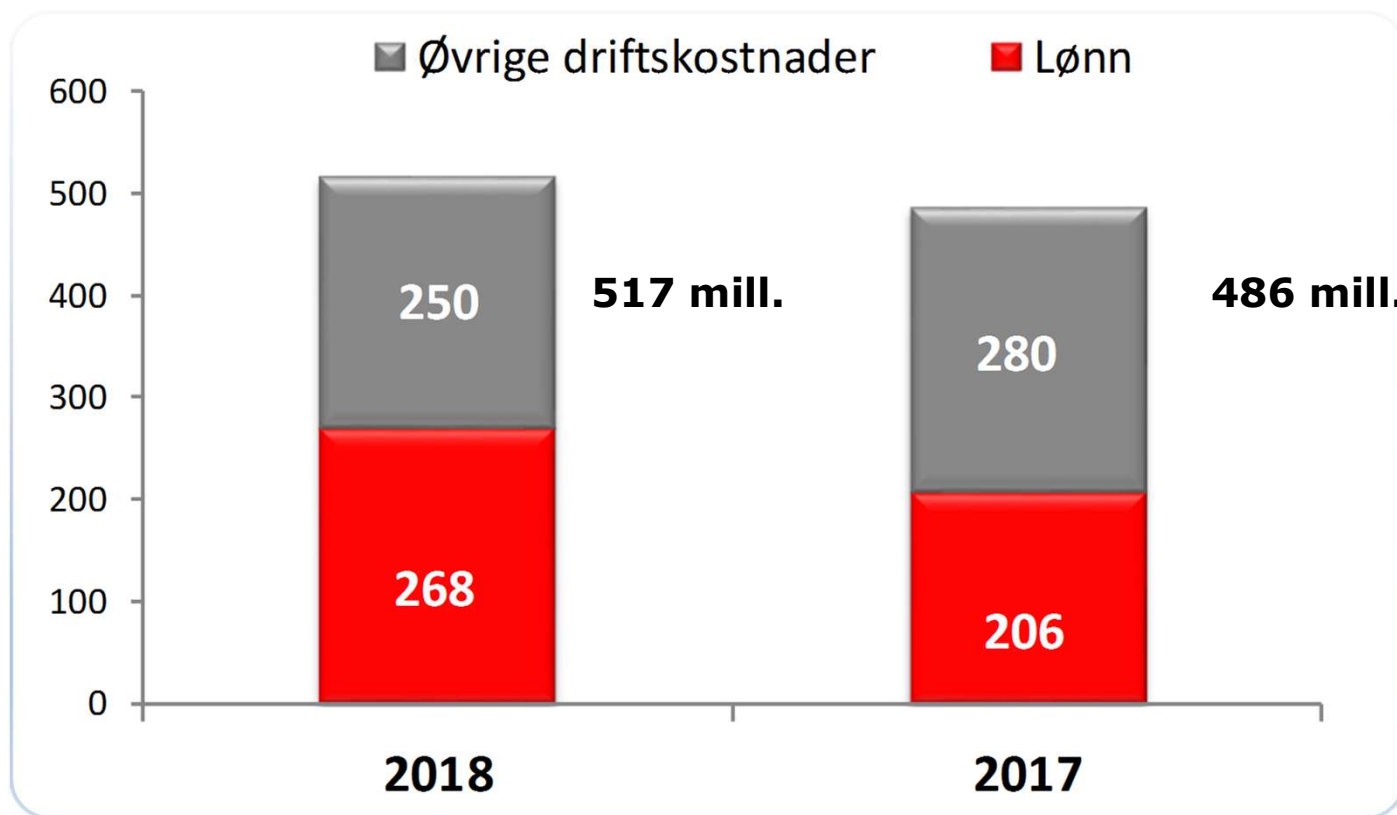
Resultat LO og konsern (tall i hele tusen)

LO		RESULTATREGNSKAP (tall i hele tusen)	KONSERN	
2018	2017		2018	2017
545 157	530 557	Inntekter	605 083	590 671
517 413	486 099	Kostnader	615 397	586 656
27 744	44 458	Driftsresultat	-10 314	4 015
118 550	159 509	Finansposter og resultatandeler	156 694	200 431
146 294	203 967	Årsresultat	146 380	204 446

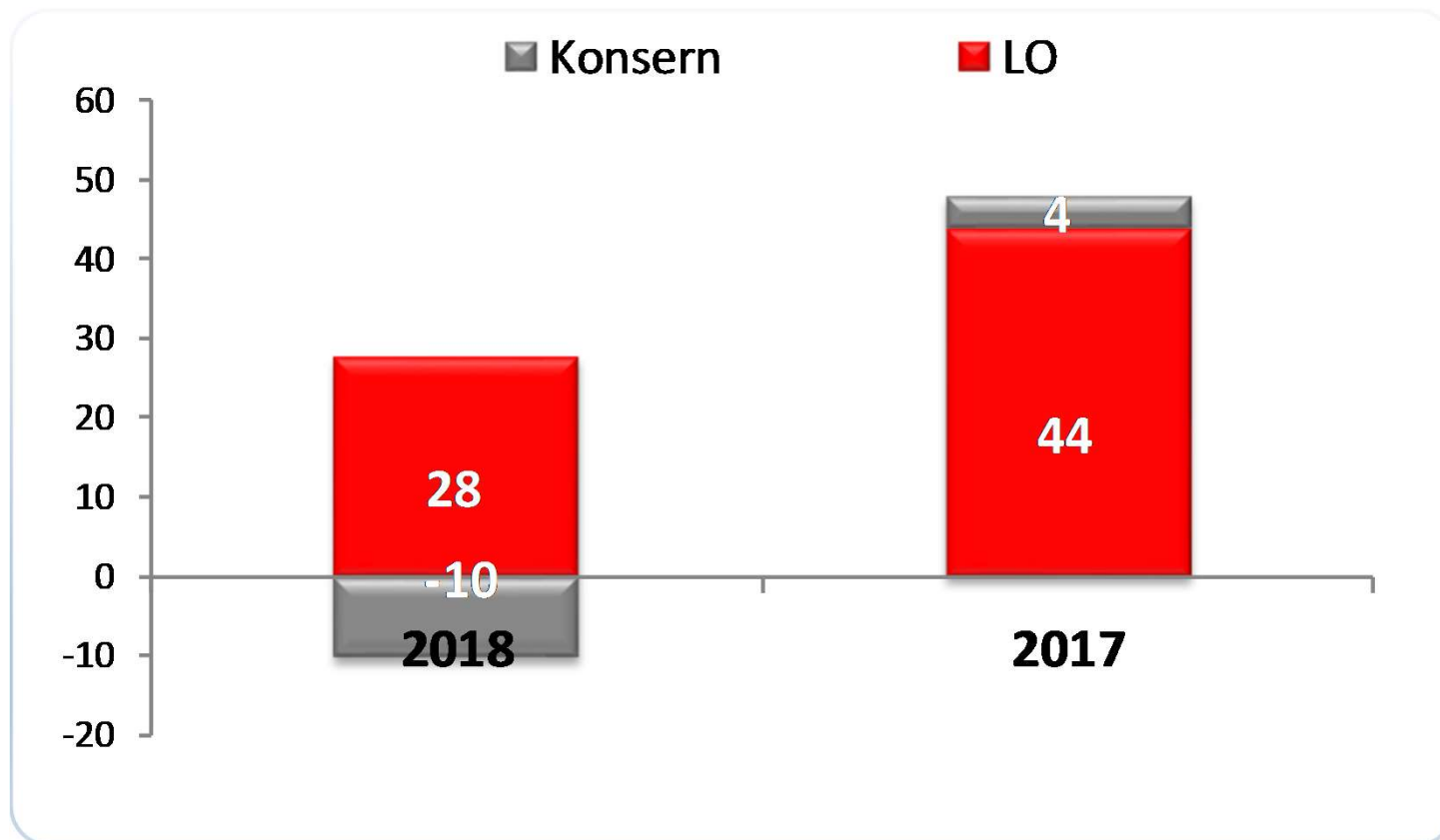
Inntekter



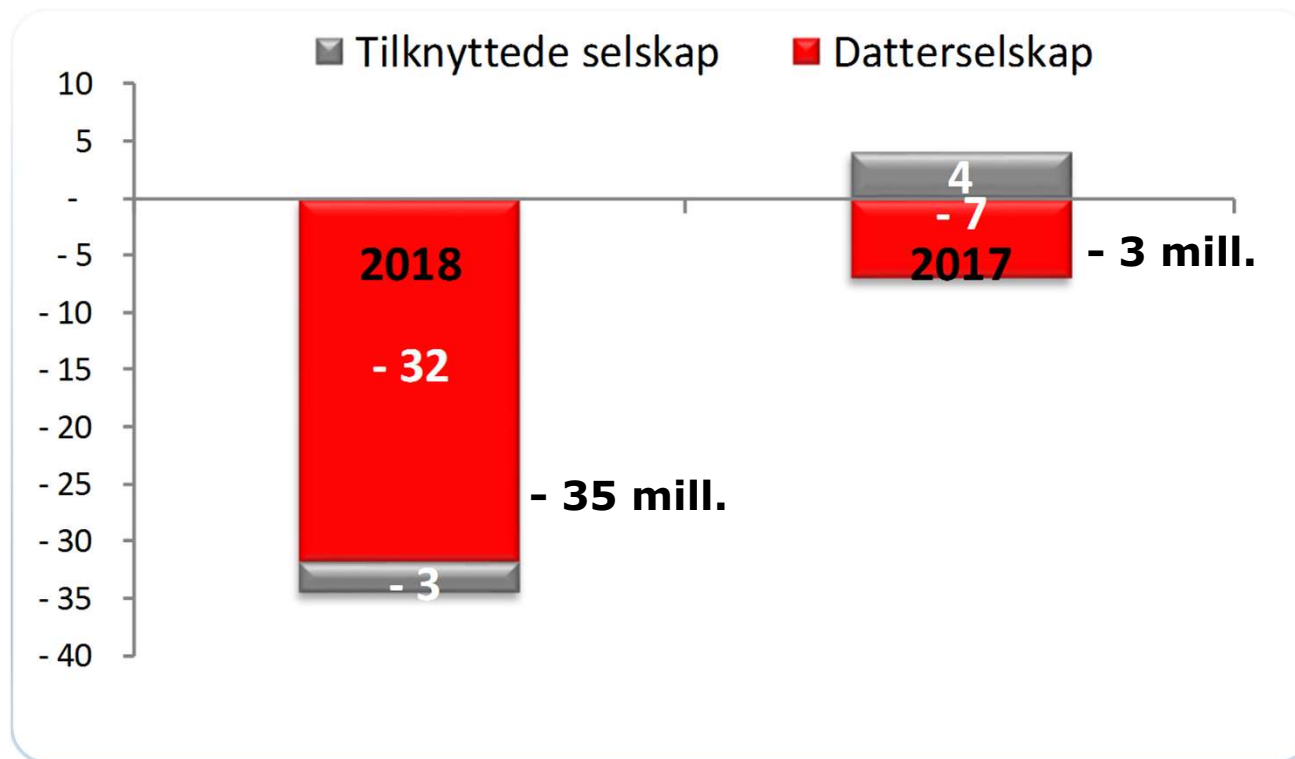
Driftskostnader



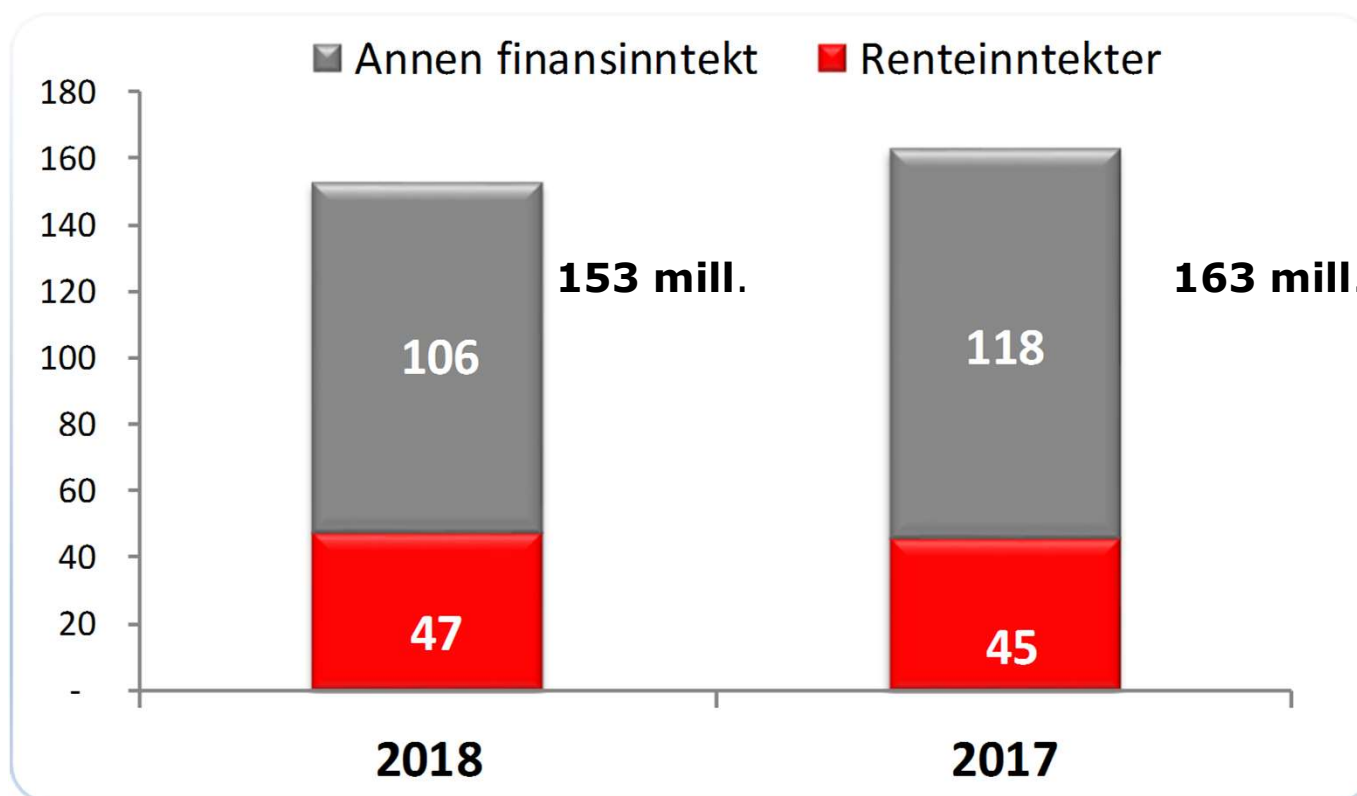
Driftsresultat LO og konsern (tall i hele millioner)



Resultatandel i datterselskap og tilknyttede selskap (tall i millioner)



Andre finansposter LO (tall i millioner)

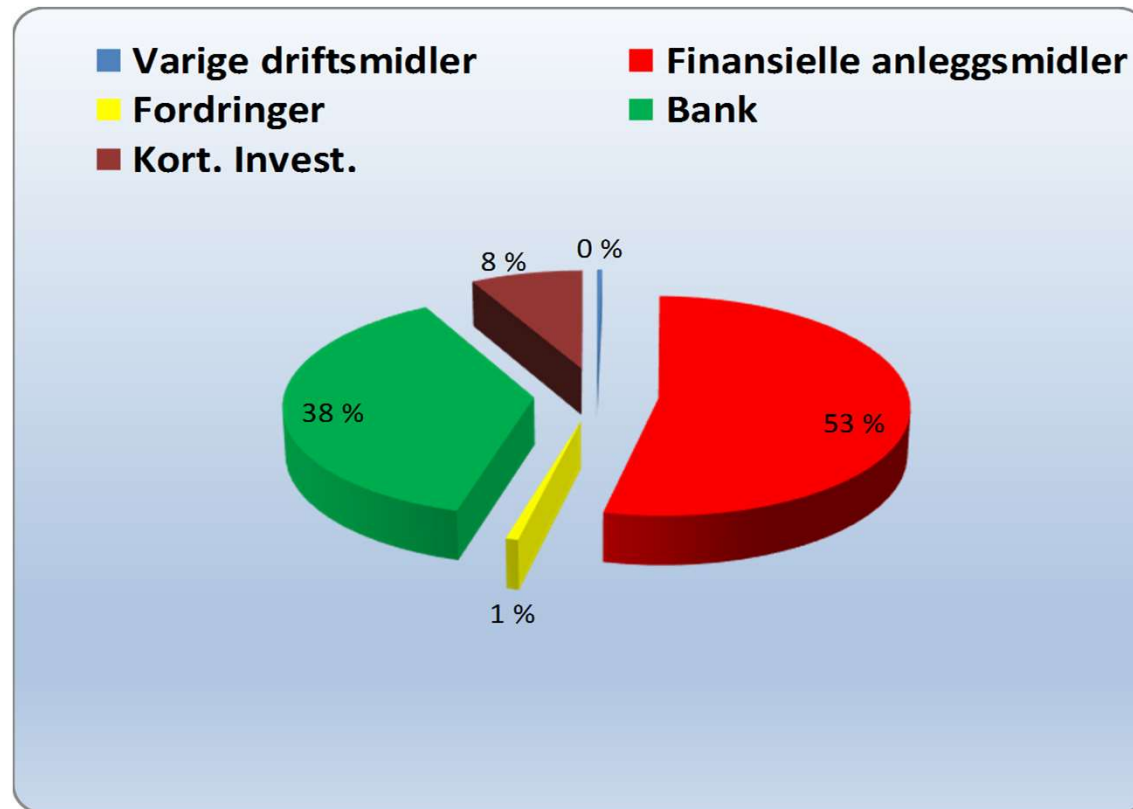




Resultat LO og konsern (tall i hele tusen)

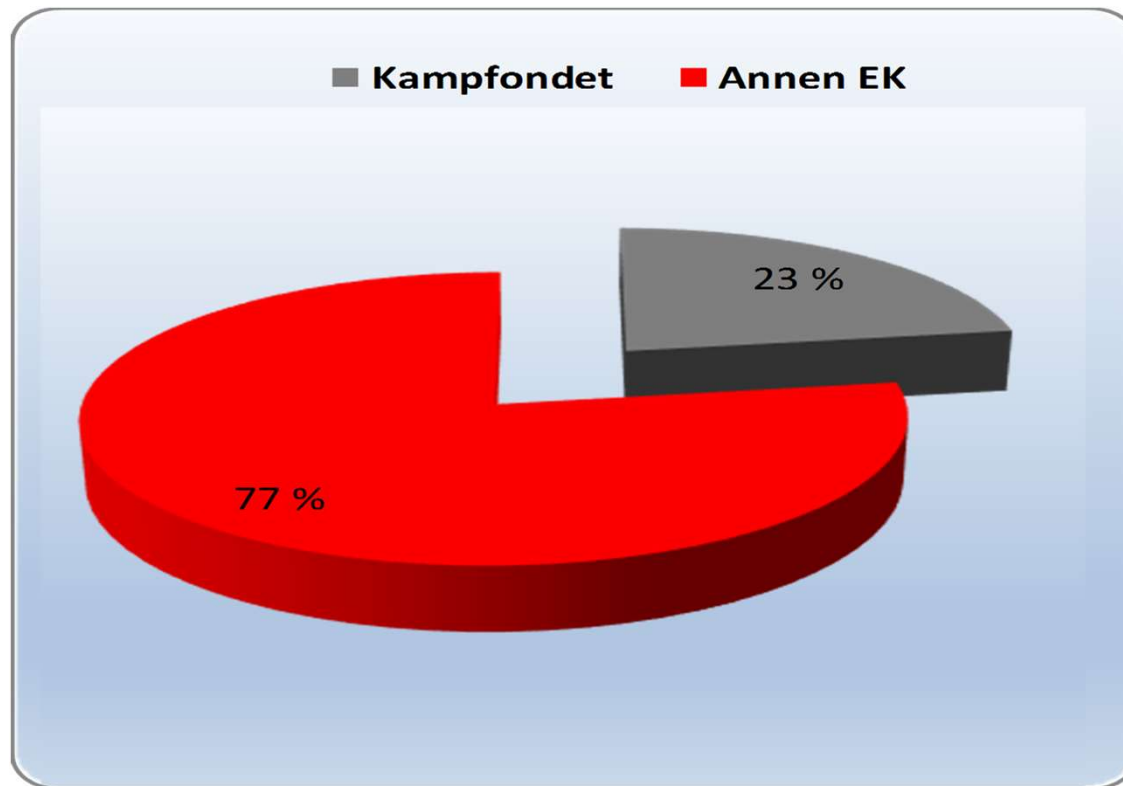
LO		RESULTATREGNSKAP (tall i hele tusen)	KONSERN	
2018	2017		2018	2017
545 157	530 557	Inntekter	605 083	590 671
517 413	486 099	Kostnader	615 397	586 656
27 744	44 458	Driftsresultat	-10 314	4 015
118 550	159 509	Finansposter og resultatandeler	156 694	200 431
146 294	203 967	Årsresultat	146 380	204 446

Eiendeler LO pr. 31.12.2018



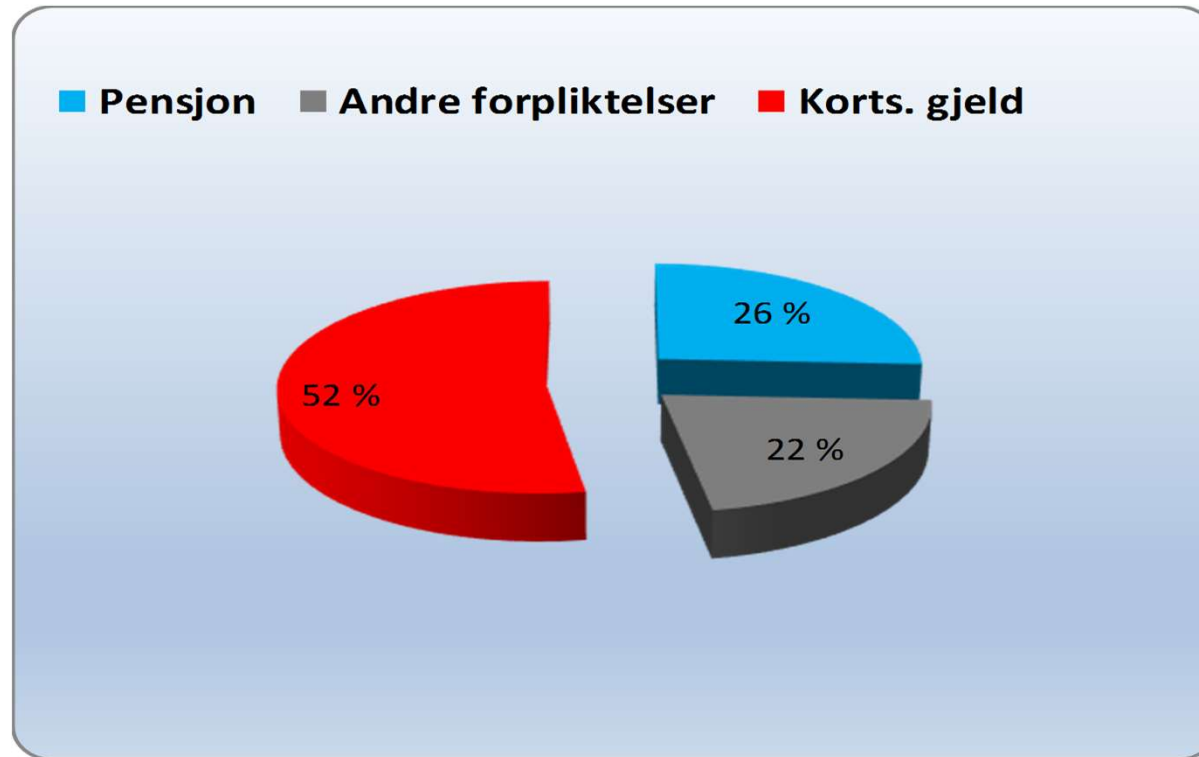
Sum eiendeler 4,8 milliarder kroner

Egenkapital pr. 31.12.2018



Sum egenkapital 4,7 milliarder kroner

Forpliktelser og gjeld pr. 31.12.2018



Sum gjeld og forpliktelser 183 millioner kroner



LOs Utdanningsfond (tall i hele tusen)

	2018		2017
DRIFTSINTEKTER			
Avkastning av kapital	2 710		19 380
DRIFTSKOSTNADER			
Administrasjon	1 903		1 481
Stipender	15 409		14 497
Sum driftskostnader	17 311		15 978
RESULTAT	-14 602		3 402



LOs Utdanningsfond (tall i hele tusen)

Eiendeler		Egenkapital og gjeld	
<i>Anleggsmidler</i>		<i>Egenkapital</i>	
Obligasjoner og fordringer	34 000	Innskutt egenkapital	317 071
Sum anleggsmidler	34 000	Opptjent egenkapital	92 624
		Sum egenkapital	409 695
<i>Omløpsmidler</i>			
Fordringer	709	<i>Gjeld</i>	
Bankinnskudd	278 410	Leverandørgjeld	426
Andre korts. investeringer	107 015	Annen korts. gjeld	10 012
Sum omløpsmidler	386 133	Sum gjeld	10 438
Sum eiendeler	420 133	Sum egenkapital og gjeld	420 133



Sykelønnordningens Fond

(tall i hele tusen)

	2018		2017
DRIFTSINNTEKTER			
Avkastning av kapital	3 759		15 147
DRIFTSKOSTNADER			
Fritidsforsikring	6 040		13 251
Annen kostnad	85		86
Sum driftskostnader	6 125		13 337
RESULTAT	-2 366		1 809



Sykelønsordningens Fond (tall i hele tusen)

Eiendeler		Egenkapital og gjeld	
<i>Omløpsmidler</i>		<i>Egenkapital</i>	
Andre kortsiktige investeringer	82 612	Innskutt egenkapital	212 613
Andre kortsiktige fordringer	3 216	Opptjent egenkapital	228 745
Bankinnskudd	355 555	Sum egenkapital	441 358
Sum omløpsmidler	441 383		
		<i>Gjeld</i>	
		Annen kortsiktig gjeld	25
Sum eiendeler	441 383	Sum egenkapital og gjeld	441 383



LOs Opplysnings- og Utviklingsfond **(tall i hele tusen)**

	2018	2017
DRIFTSINTEKTER		
Premieinntekter	134 392	134 880
DRIFTSKOSTNADER		
Administrasjon	499	499
Tilskudd og bevilgninger	130 823	130 079
Sum driftskostnader	131 321	130 577
Renteinntekter	1 047	1 972
RESULTAT	4 117	6 275



LOs Opplysnings- og Utviklingsfond (tall i hele tusen)

Eiendeler		Egenkapital og gjeld	
<i>Omløpsmidler</i>		<i>Egenkapital</i>	
Kundefordringer	41 375	Forskningsfondet	34 346
Påløpte renter	118	Annen egenkapital	73 950
Andre korts. investeringer	8 266	Sum egenkapital	108 295
Bankinnskudd	93 686		
Sum omløpsmidler	143 445	<i>Gjeld</i>	
		Kortsiktig gjeld	35 150
Sum eiendeler	143 445	Sum egenkapital og gjeld	143 445



Regnskap til Representantskapet

På vegne av Sekretariatet legges følgende regnskap for 2018 fram til godkjenning.

- LOs selskap- og konsernregnskap
- Sykelønnsordningens Fond
- LOs Utdanningsfond



Regnskap til Representantskapet

Kontrollkomiteens beretning 2018

Revisjonsberetning fra Ernst & Young for 2018